



ФЕДЕРАЛЬНАЯ СЛУЖБА
ГОСУДАРСТВЕННОЙ СТАТИСТИКИ

Оперативные данные по индексу потребительских цен в Республике Крым



август 2022 года



ФЕДЕРАЛЬНАЯ СЛУЖБА
ГОСУДАРСТВЕННОЙ СТАТИСТИКИ

Оперативные данные по индексу потребительских цен в Республике Крым

Крымстат

август 2022 года

- 01 Индексы потребительских цен
- 02 Индексы цен на основные группы товаров и услуг
- 03 Условный (минимальный) набор продуктов питания
- 04 Фиксированный набор потребительских товаров и услуг

* Ежемесячные данные оперативной статистики





ИНДЕКСЫ ПОТРЕБИТЕЛЬСКИХ ЦЕН В ЮЖНОМ ФЕДЕРАЛЬНОМ ОКРУГЕ

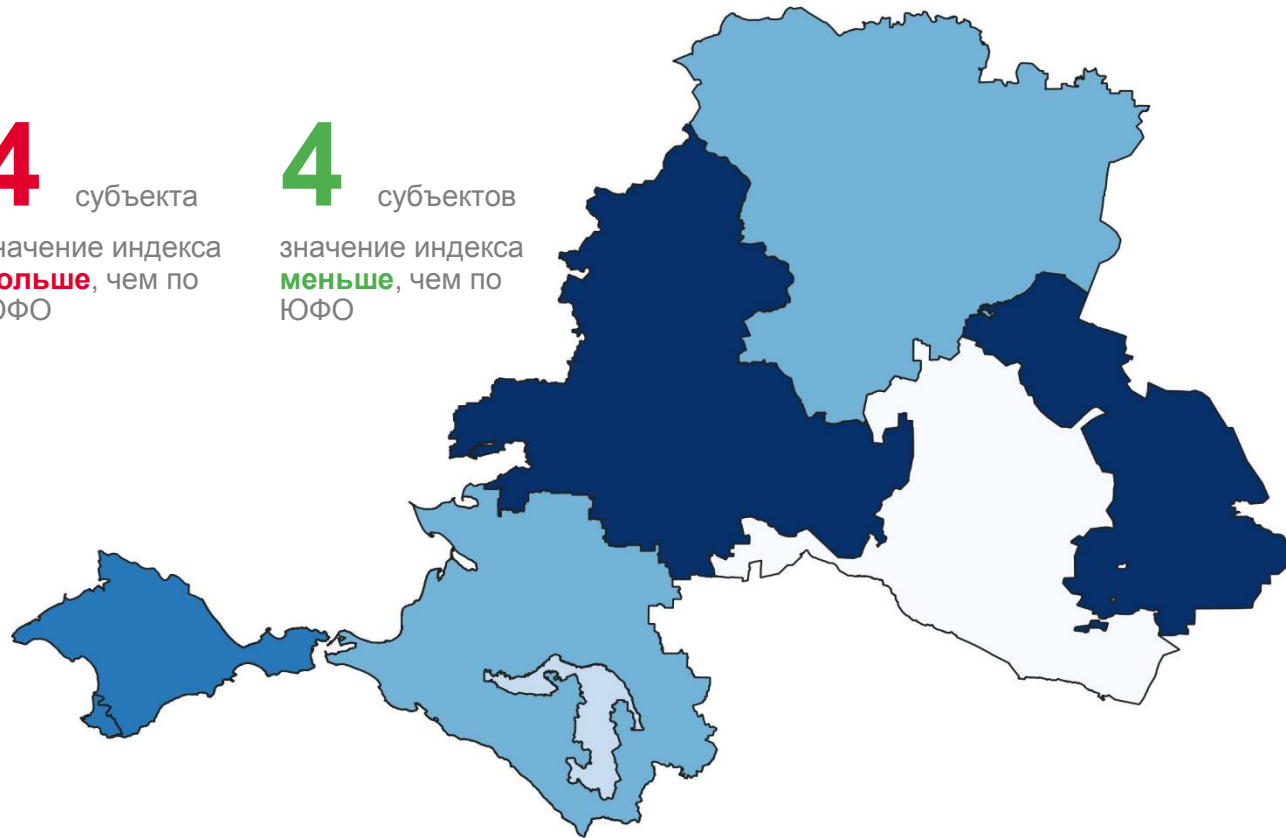
в % к предыдущему месяцу

Ранжирование регионов по значению индекса



4 субъекта
значение индекса
больше, чем по
ЮФО

4 субъектов
значение индекса
меньше, чем по
ЮФО



99.94 - 99.7 99.51- 99.48 99.37 - 99.13 99.04 98.83





ИНДЕКСЫ ПОТРЕБИТЕЛЬСКИХ ЦЕН

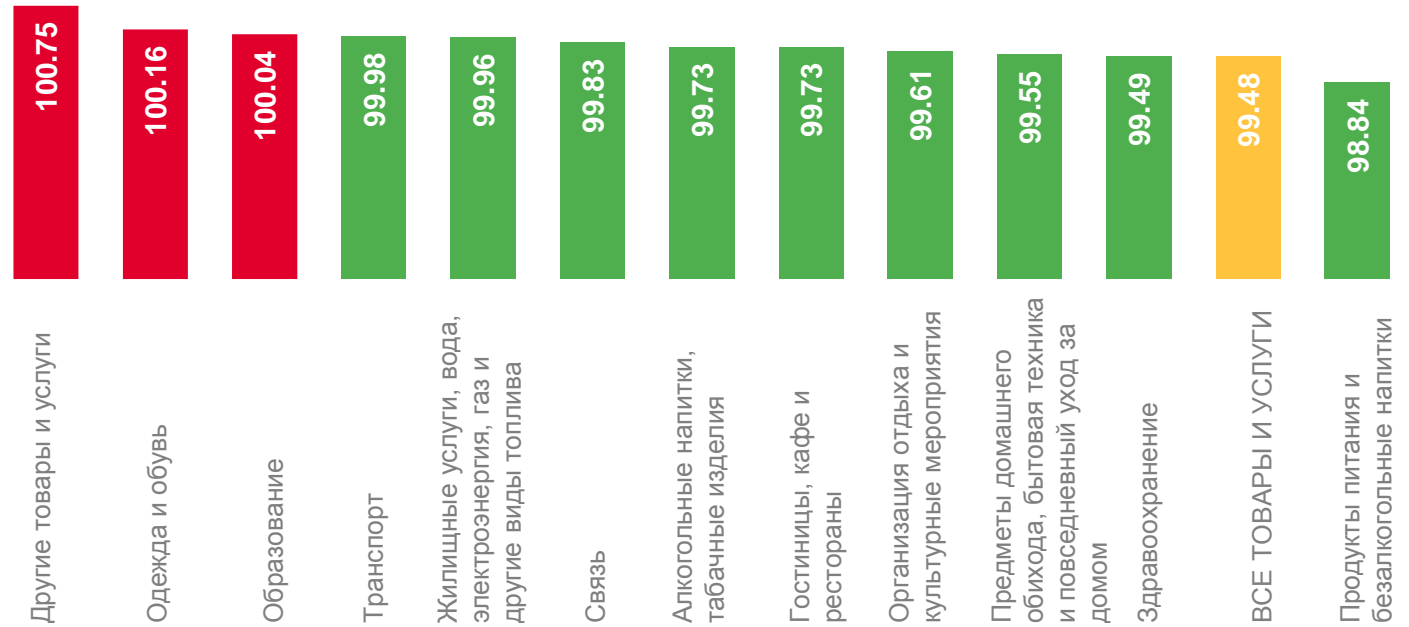
СТРУКТУРА ИНДЕКСА ПОТРЕБИТЕЛЬСКИХ ЦЕН ПО ГРУППАМ ТОВАРОВ И УСЛУГ

в процентных пунктах от прироста (снижения) индекса потребительских цен, за август 2022 г.



В КЛАССИФИКАЦИИ ИНДИВИДУАЛЬНОГО ПОТРЕБЛЕНИЯ ПО ЦЕЛЯМ

в % к предыдущему месяцу





ИНДЕКСЫ ПОТРЕБИТЕЛЬСКИХ ЦЕН НА ОСНОВНЫЕ ГРУППЫ ТОВАРОВ И УСЛУГ

в процентах к предыдущему месяцу



ДРУГИЕ ТОВАРЫ И УСЛУГИ

Годовая стоимость полиса обязательного страхования...	105.18
Прокладки женские гигиенические	102.84
Туалетная вода	102.83
Паста зубная	102.69
Крем для лица	102.38
Мыло туалетное жидкое	101.99
Рюкзак для взрослых	101.98
Гель для душа	101.96
Краска для волос	101.92
ДРУГИЕ ТОВАРЫ И УСЛУГИ	100.75
Ксерокопирование документа	98.80
Коляска для новорожденного	98.71
Щетка зубная	98.47
Плата за пользование потребительским кредитом	93.02



ОДЕЖДА И ОБУВЬ

Джемпер женский	102.31
Носки, гольфы женские	102.12
Брюки мужские из полушерстяных или смесовых тканей	101.71
Ремень мужской	101.45
Брюки для детей школьного возраста из джинсовой ткани	101.42
Юбка для девочек школьного возраста из полушерстяных тканей	101.38
Сорочка ночная женская	101.07
ОДЕЖДА И ОБУВЬ	100.16
Колготки женские эластичные	98.84
Туфли женские летние, босоножки	98.48
Туфли детские летние (сандалеты)	97.71
Носки мужские	97.31
Футболка детская	96.07



ОБРАЗОВАНИЕ

ОБРАЗОВАНИЕ	100.04
Занятия на курсах иностранных языков	100.96
Занятия на курсах профессионального обучения	100.00
Высшее профессиональное образование	100.00
Среднее профессиональное образование	100.00
Основное общее и среднее общее образование	100.00
Дошкольное и начальное образование	100.00



ИНДЕКСЫ ПОТРЕБИТЕЛЬСКИХ ЦЕН НА ОСНОВНЫЕ ГРУППЫ ТОВАРОВ И УСЛУГ

в процентах к предыдущему месяцу



ТРАНСПОРТ



ЖИЛИЩНЫЕ УСЛУГИ, ВОДА, ЭЛЕКТРОЭНЕРГИЯ, ГАЗ И ДРУГИЕ ВИДЫ ТОПЛИВА



СВЯЗЬ



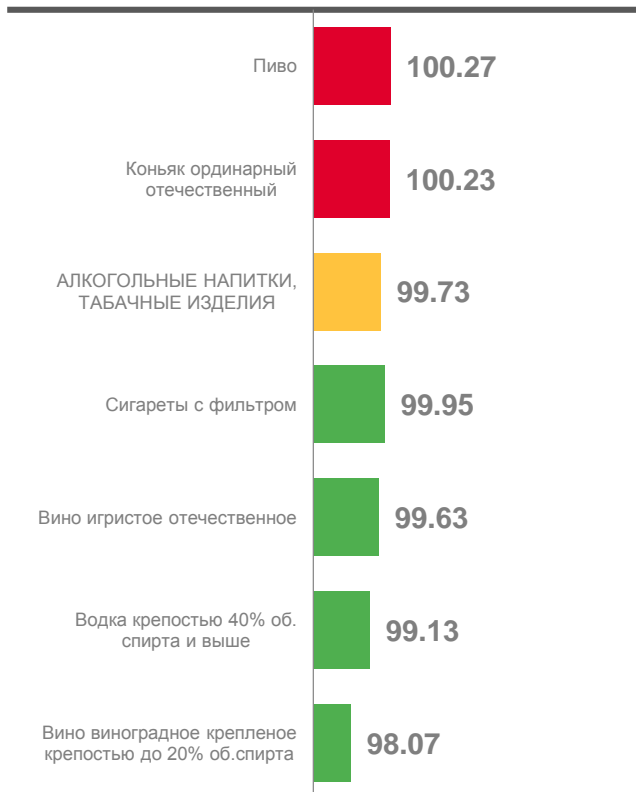


ИНДЕКСЫ ПОТРЕБИТЕЛЬСКИХ ЦЕН НА ОСНОВНЫЕ ГРУППЫ ТОВАРОВ И УСЛУГ

в процентах к предыдущему месяцу



АЛКОГОЛЬНЫЕ НАПИТКИ, ТАБАЧНЫЕ ИЗДЕЛИЯ



ГОСТИНИЦЫ, КАФЕ И РЕСТОРАНЫ



ОРГАНИЗАЦИЯ ОТДЫХА И КУЛЬТУРНЫЕ МЕРОПРИЯТИЯ





ИНДЕКСЫ ПОТРЕБИТЕЛЬСКИХ ЦЕН НА ОСНОВНЫЕ ГРУППЫ ТОВАРОВ И УСЛУГ

в процентах к предыдущему месяцу



ПРЕДМЕТЫ ДОМАШНЕГО ОБИХОДА, БЫТОВАЯ ТЕХНИКА И ПОВСЕДНЕВНЫЙ УХОД ЗА ДОМОМ



ЗДРАВООХРАНЕНИЕ



ПРОДУКТЫ ПИТАНИЯ И БЕЗАЛКОГОЛЬНЫЕ НАПИТКИ





УСЛОВНЫЙ (МИНИМАЛЬНЫЙ) НАБОР ПРОДУКТОВ ПИТАНИЯ В РЕСПУБЛИКЕ КРЫМ

СТРУКТУРА СТОИМОСТИ НАБОРА В %

ИЗМЕНЕНИЕ СТОИМОСТИ НАБОРА, %

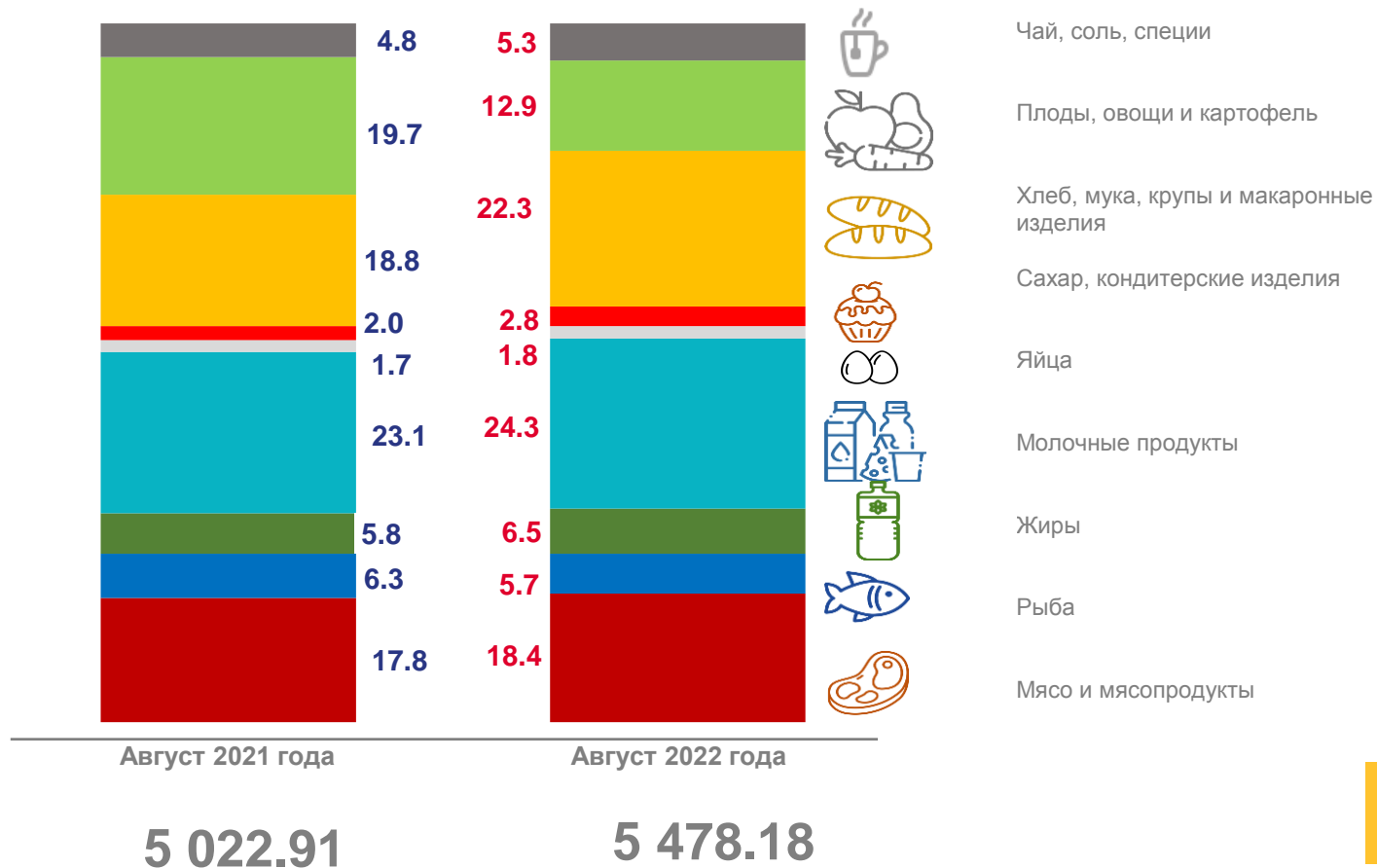
август 2022 г.
к июлю 2022 г.

▼ **98.46**

август 2022 г.
к декабрю 2021 г.

▲ **100.38**

СТОИМОСТЬ УСЛОВНОГО (МИНИМАЛЬНОГО) НАБОРА ПРОДУКТОВ ПИТАНИЯ, в рублях





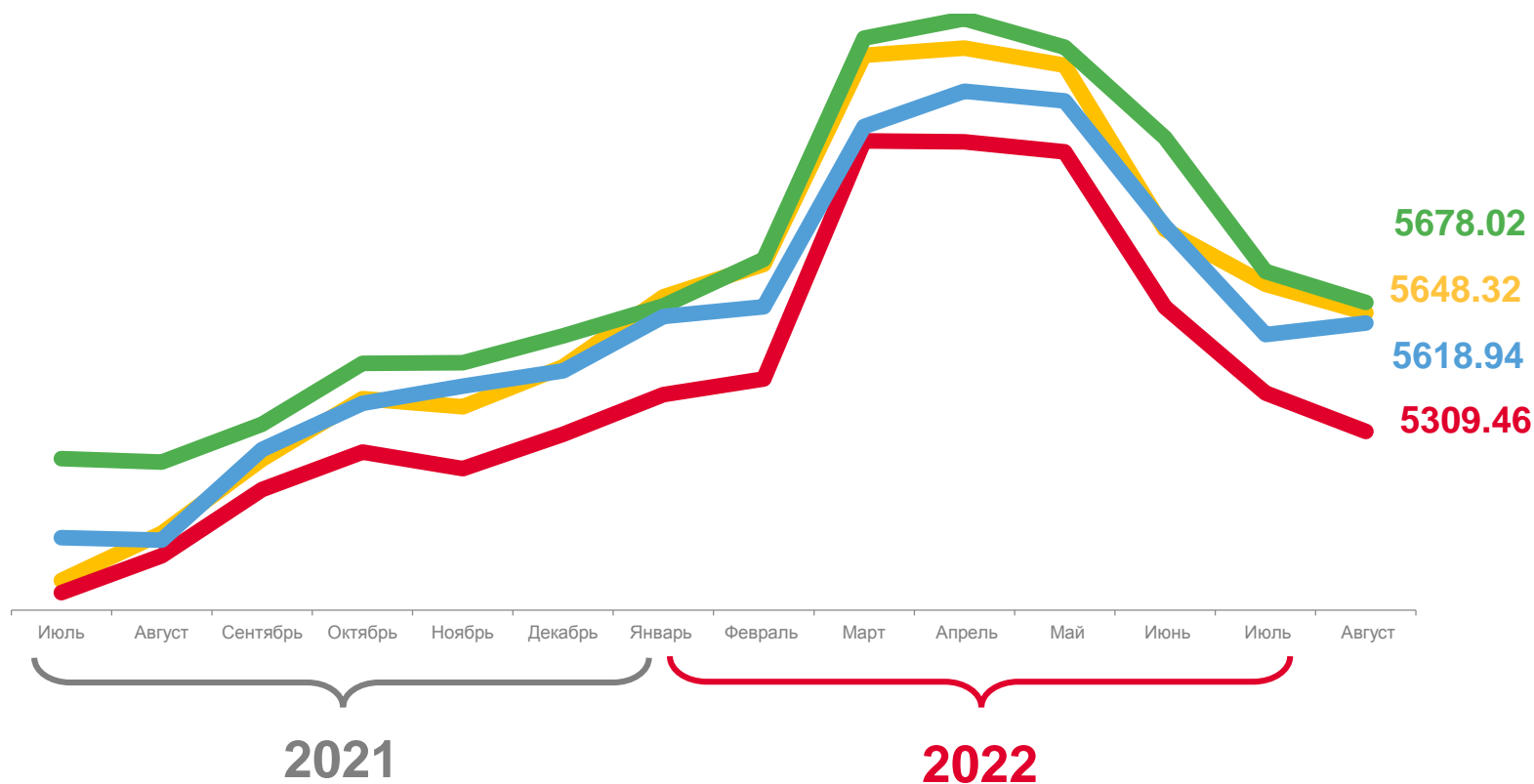
УСЛОВНЫЙ (МИНИМАЛЬНЫЙ) НАБОР ПРОДУКТОВ ПИТАНИЯ В РЕСПУБЛИКЕ КРЫМ

ИЗМЕНЕНИЕ СТОИМОСТИ НАБОРА ПО ГОРОДАМ, %

август 2022 г. к июлю 2022 г.



СТОИМОСТЬ УСЛОВНОГО (МИНИМАЛЬНОГО) НАБОРА ПРОДУКТОВ ПИТАНИЯ ПО ГОРОДАМ, рублей





ФИКСИРОВАННЫЙ НАБОР ПОТРЕБИТЕЛЬСКИХ ТОВАРОВ И УСЛУГ В РЕСПУБЛИКЕ КРЫМ

ИЗМЕНЕНИЕ СТОИМОСТИ НАБОРА, %

август 2022 г.
к июлю 2022 г.

▼ **99.63**

август 2022 г.
к декабрю 2021 г.

▲ **108.45**

СТОИМОСТЬ ФИКСИРОВАННОГО НАБОРА ПОТРЕБИТЕЛЬСКИХ ТОВАРОВ И УСЛУГ, рублей

